


# Návod pro žáky na přihlášení na stránku [www.zsbru.edupage.org](http://www.zsbru.edupage.org)

## a čtení e-mailů od vyučujících

V internetovém prohlížeči zadáte adresu [www.zsbru.edupage.org](http://www.zsbru.edupage.org)

Na stránce, která se objeví, zmáčknete tlačítko **Přihlášení**



Základní škola Brumov-Bylnice,  
okres Zlín

PŘIHLÁŠENÍ

Rozvrh Suplování

Vítejte v EduPage

Milí žáci,  
na této stránce najdete Vaše rozvrhy, aktuální suplování a další užitečné informace o naší škole.  
Doufáme, že pro Vás bude stránka užitečná.

Novinky

Středa 30. 9. 2020

Survey

Prozatím není zveřejněna žádná anketa

Do dvou obdélníků, které se objeví, napíšete přihlašovací údaje, které jste dostali od svého třídního učitele

Základní škola Brumov-Bylnice,  
okres Zlín

Přihlášení

Uživatelské jméno:

Heslo:

Přihlášení

[Neznám přihlašovací jméno nebo heslo](#)

Po přihlášení se objeví zprávy, které vám vyučující zaslali:

The screenshot shows a mobile application interface. At the top, there is a blue header with a hamburger menu icon and the word "Start". Below this is a dark blue navigation bar with a star icon and the word "Úvod". To the left of the main content is a vertical sidebar menu with icons and labels: "Notifikace", "Webová stránka", "Třídní kniha", "Známky", "Učivo", "Výsledky", "Vyučování", and "Komunikace". The main content area is divided into two sections. The top section is a calendar view titled "Rozvrh zítra 01.10." showing a grid for the days of the week (Čj, M, F, Ov) with class times (7.B) and a search bar below it. The bottom section is a notification area with a yellow background, titled "Zprávy". It contains several messages: "Já → Ester Kostková: Za domácí úkol máte přečíst si učivo na straně 45 a udělat zápis do sešitu. úkol vyfotografuj mobilem a pošli na mou adresu.", "VII.B: Na stránku bylo nahráno nové suplování Změny: Stř 30.09., Pát 02.10.", "Jiří Svitálek → Ester Kostková: Zkouška zaslání", "Jiří Svitálek → Ester Kostková: zkouška", and "Jiří Svitálek → Ester Kostková: ! Důležitá zpráva, pro zobrazení obsahu ji prosím otevřete". A red arrow points to the last message.

Kliknutím na modrý řádek se Vám zprávy rozbalí:

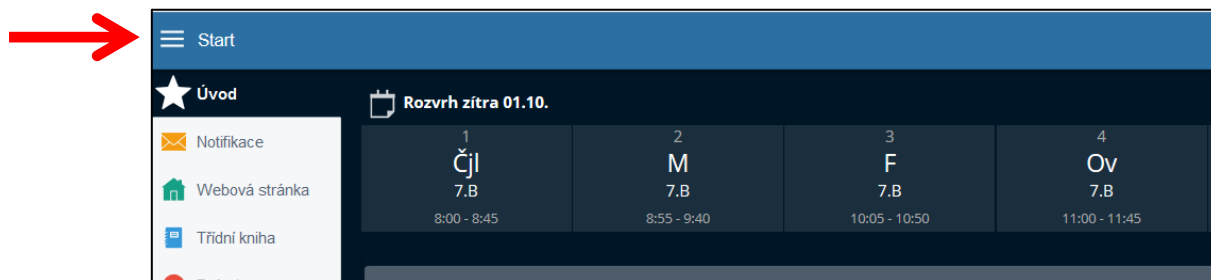
The screenshot shows a notification card with a pink header. The header contains the text "40. týden září 28 - říjen 04". Below the header is a section titled "Středa 30.09.". There are two notification items. The first item is at 19:01 and has a yellow envelope icon. The text of the message is: "Já → Ester Kostková: Za domácí úkol máte přečíst si učivo na straně 45 a udělat zápis do sešitu. úkol vyfotografuj mobilem a pošli na mou adresu." A red arrow points to this message. The second item is at 13:51 and has a brown icon. The text of the message is: "VII.B: Na stránku bylo nahráno nové suplování Změny: Stř 30.09., Pát 02.10."

Kliknutím na řádek s obálkou se zpráva rozbalí

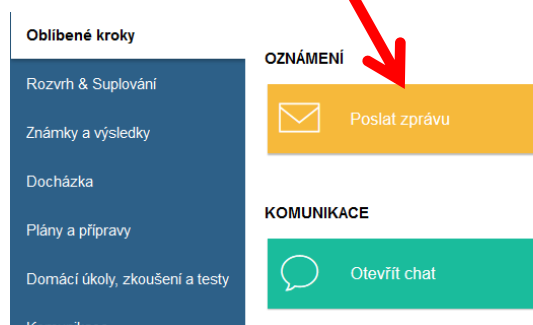
The screenshot shows a notification detail view. At the top, there is a blue header with a mail icon and the text "Detaily notifikace". To the right of the header are three tabs: "REAKCE (0)", "POTVRZENÍ", and "LAJKY (0)". Below the header is the notification content: "Já → Ester Kostková" and "Středa 30.09.2020 19:01". The main text of the notification is: "Za domácí úkol máte přečíst si učivo na straně 45 a udělat zápis do sešitu. úkol vyfotografuj mobilem a pošli na mou adresu." Below the text is a green button labeled "OK, zavřít". At the bottom of the notification area, there is a section titled "Reakce:" with the text "zatím nic" and the name "Já, Ester Kostková". At the very bottom of the screen, there is a text input field labeled "Vaše reakce" and a green button with a right-pointing arrow.

# Poslání úkolu vyučujícímu

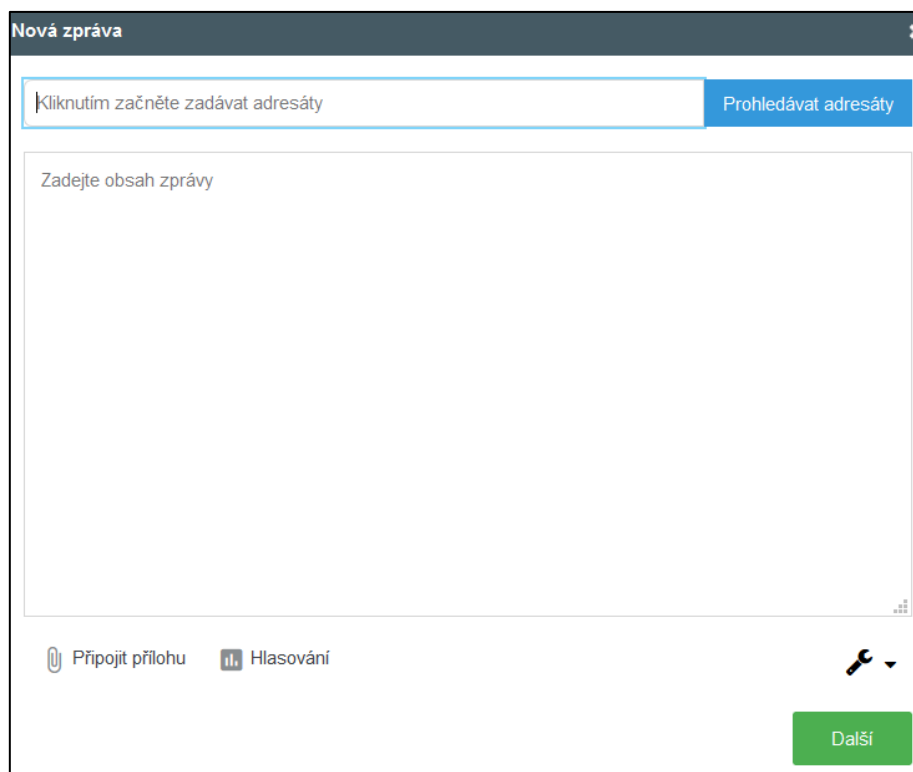
Zmáčkní tlačítko **Start** vlevo nahoře



Zmáčkní tlačítko **Poslat zprávu:**



V obdélníku, který se objeví, zmáčkní tlačítko **Prohledávat adresáty:**



## Zmáčkni tlačítko **Učitelé**

Vybrat adresáta

**Uživatelé**  
...vyberte...

Třídní učitel

**Učitelé**

Pouze žáci

Zavřít

Vyber učitele, kterému chceš psát:

Vybrat adresáta

Uživatelé

**Učitelé**  
...vyberte...

Třídní učitel  
Jiří Svitálek

Hana Bačová	Ilona Bařínková	Jiří Častulík	Andrea Černíčková	Jana Černíčková	Kateřina Dornáková	Vladimír Fojtík	Marie Fojtíková
Eva Hauerlandová	Eva Hnilová	Petra Kozubíková	Marie Kroupová	Iveta Krůželová	Vladimíra Kubišová	Hana Kulíšková	Josef Lysák
Jana Macková	Marie Macháčová	Jarmila Mišáková	O.Richard	Miroslav Pindák	Iva Pindáková	Anna Ptáčková	Věra Ptáčková
Rudolf Ritter	Roman Rydval	Radmila Rydvalová	Marie Siegllová	Petra Sudická	Jiří Svitálek	Zuzana Šatková	Helena Šrámková
Marie Šuchmová	Štěpánka Švachová	Kamil Tomášek	Marcela Tomášková	Jiří Trčka	Věra Vančuřiková	Ludmila Vaňková	Věra Vaňková

Vybrat

Zavřít

Zmáčkni zelené tlačítko **Vybrat**

Objeví se okno pro napsání zprávy:

Nová zpráva

Jiří Svitálek ✕ Kliknutím začnete zadávat adresáty Prohledávat adresáty

Zadejte obsah zprávy

Připojit přílohu Hlasování

Další

Zde můžeš ke zprávě **připojit přílohu** (fotky splněného učiva)

Zmáčkni tlačítko **Další**, objeví se obdélník, ve kterém zmáčkneš tlačítko **Poslat zprávu**

Nová zpráva

**Zpráva bude zaslána následujícím uživatelům :**

Učitelé nebo zaměstnanci (bez mobilní aplikace, přihlašují se prostřednictvím EduPage stránky )  
Zprávu si najdou, když se přihlásí na EduPage stránku

Jiří Svitálek

Poslat zprávu Zrušit

Zpráva je odeslána vyučujícímu.